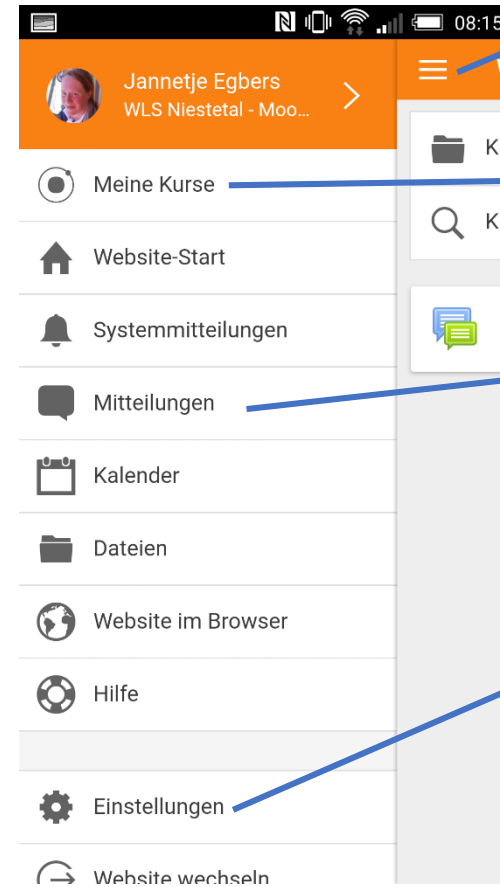
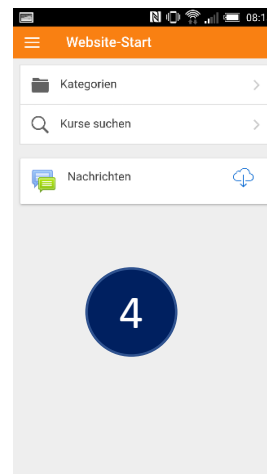
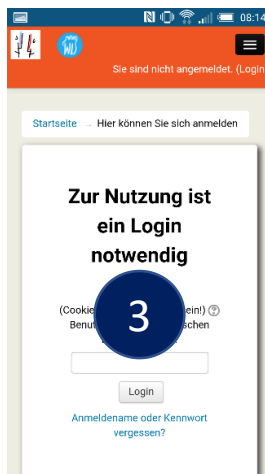
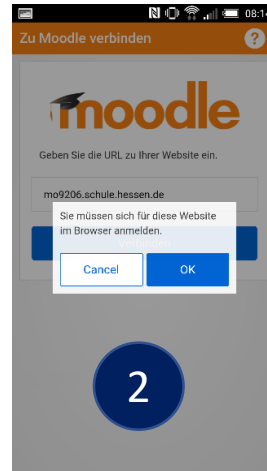





Wie installiere ich die Moodle-App?



Nach der Installation App starten und <https://mo9206.schule.hessen.de/> als URL angeben. Browseröffnung bestätigen und mit den SPH-Daten anmelden



Hinter den drei waagerechten Strichen verbirgt sich das Hauptmenü

Hier gelangt man in die eigenen Kurse

Unter Mitteilungen kann man ganz bequem mit den Usern wie in einem Chat Informationen austauschen

Unter Einstellungen sollte man angeben, wie die App mit Moodle synchronisiert, damit die Kurse immer auf dem neusten Stand sind.

Cancel OK